

กองคลัง
รับที่ 116780 วันที่ 9 ก.ย. 2563
เวลา ส่งคืน



มหาวิทยาลัยนครสวรรค์
รับที่ 06067
วันที่ 8 ก.ย. 2563
เวลา 15.00 น.

ที่ กค ๐๔๐๒.๕/ ๑๑๔๕

กระทรวงการคลัง
ถนนพระรามที่ ๖ กทม. ๑๐๕๐๐

๒๗ สิงหาคม ๒๕๖๓

เรื่อง หลักเกณฑ์และวิธีปฏิบัติในการขอเงินงบประมาณปี พ.ศ. ๒๕๖๓ ไว้เบิกเหลืออมปี

๑) เรียน อธิการบดีมหาวิทยาลัยนครสวรรค์

- สิ่งที่ส่งมาด้วย ๑. แนวทางปฏิบัติในการกันเงินไว้เบิกเหลืออมปี กรณีมีหนี้ผูกพัน (ประเภทเอกสาร CX) จำนวน ๑ ชุด
๒. แบบแจ้งรายละเอียดการกันเงินไว้เบิกเหลืออมปี จำนวน ๑ ชุด

ตามหนังสือกระทรวงการคลัง ด่วนที่สุด ที่ กค ๐๔๐๒.๕/ว ๑๓๕ ลงวันที่ ๑๔ สิงหาคม ๒๕๖๓ ได้กำหนดหลักเกณฑ์และวิธีปฏิบัติในการขอเงินงบประมาณปี พ.ศ. ๒๕๖๓ ไว้เบิกเหลืออมปี เพื่อให้หน่วยงานของรัฐสามารถใช้จ่ายงบประมาณได้อีกหกเดือนของปีงบประมาณถัดไป นั้น

กระทรวงการคลังพิจารณาแล้ว ขอเรียนว่า เนื่องจากที่ผ่านมาเกิดสถานการณ์การแพร่ระบาดของโรคติดเชื้อไวรัสโคโรนา ๒๐๑๙ (COVID - ๑๙) และพระราชบัญญัติโอนงบประมาณรายจ่ายประจำปีงบประมาณ พ.ศ. ๒๕๖๓ มีผลใช้บังคับล่าช้า ประกอบกับมีการจัดทำพระราชบัญญัติโอนงบประมาณรายจ่าย พ.ศ. ๒๕๖๓ ซึ่งใช้บังคับเมื่อวันที่ ๒๑ กรกฎาคม ๒๕๖๓ จึงทำให้กระบวนการจัดหาพัสดุของหน่วยงานของรัฐล่าช้ากว่าปกติ ดังนั้น เพื่อเป็นการกระตุ้นเศรษฐกิจและส่งผลให้มีเม็ดเงินเข้าสู่ระบบเศรษฐกิจมากยิ่งขึ้น จึงกำหนดหลักเกณฑ์ในการขอเงินงบประมาณปี พ.ศ. ๒๕๖๓ ไว้เบิกเหลืออมปีเพิ่มเติม เพื่อให้หน่วยงานของรัฐสามารถใช้จ่ายงบประมาณได้อีกหกเดือนของปีงบประมาณถัดไป โดยให้ถือปฏิบัติให้เป็นไปในแนวทางเดียวกัน ดังนี้

๑. ให้หน่วยงานของรัฐที่ได้ดำเนินการจัดซื้อจัดจ้างพัสดุจนถึงขั้นออกประกาศเชิญชวนหรือมีหนังสือเชิญชวนและบันทึกข้อมูลในระบบจัดซื้อจัดจ้างภาครัฐด้วยอิเล็กทรอนิกส์ (e - GP) แล้วแต่กรณี ให้บันทึกเป็นเอกสารสำรองเงินประเภท CX ผ่านระบบ GFMS Web Online ตามแนวทางปฏิบัติในการกันเงินไว้เบิกเหลืออมปีกรณีมีหนี้ผูกพัน (ประเภทเอกสาร CX) ตามสิ่งที่ส่งมาด้วย ๑ ให้ครบถ้วน

๒. เอกสารสำรองเงินประเภท CX ตามข้อ ๑ ข้างต้น ให้หน่วยงานของรัฐ หรือหน่วยงานผู้เบิกแทนเลือก (LIST) รายการเอกสารสำรองเงินที่ต้องการขอเงินไว้เบิกเหลืออมปี และยืนยันข้อมูล (CONFIRM) ในระบบ GFMS

สำหรับหน่วยงานของรัฐที่เป็นส่วนราชการและเป็นหน่วยงานผู้เบิกที่มีสำนักงานอยู่ในภูมิภาคต้องทำการเลือก (LIST) เอกสารสำรองเงิน สรุปลงเลขที่เอกสารสำรองเงิน และรายละเอียดในแบบแจ้งรายละเอียดการกันเงินไว้เบิกเหลืออมปีตามสิ่งที่ส่งมาด้วย ๒ ส่งให้ส่วนราชการเจ้าของงบประมาณหรือหน่วยงานผู้เบิกแทนเป็นผู้รวบรวมและยืนยันข้อมูล (CONFIRM) และส่งให้กรมบัญชีกลางในระบบ GFMS

๓. ให้หน่วยงานของรัฐ หรือหน่วยงานผู้เบิกแทน ตรวจสอบผลการพิจารณาอนุมัติการกันเงินไว้เบิกเหลืออมปีผ่านระบบ GFMS โดยใช้คำสั่งงานตามที่กระทรวงการคลังกำหนด

๔. ...

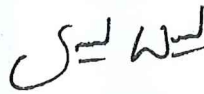
ทศพร...

๔. กรณีหน่วยงานของรัฐ หรือหน่วยงานผู้เบิกแทน ประสงค์จะขอยกเลิกรายการที่ยืนยันข้อมูล (CONFIRM) ในระบบ GFMS ให้ทำหนังสือถึงกรมบัญชีกลาง (กองบริหารการรับ - จ่ายเงินภาครัฐ) ก่อนวันทำการสุดท้ายของเดือนกันยายน ๒๕๖๓

ทั้งนี้ ให้หน่วยงานของรัฐดำเนินการขอเงินไว้เบิกเหลือมปีให้แล้วเสร็จภายในวันทำการสุดท้ายของเดือนกันยายน ๒๕๖๓ หากไม่ดำเนินการภายในระยะเวลาที่กำหนด งบประมาณดังกล่าวต้องถูกพับไป

จึงเรียนมาเพื่อโปรดทราบและแจ้งให้เจ้าหน้าที่ที่เกี่ยวข้องทราบและถือปฏิบัติต่อไป

ขอแสดงความนับถือ



(นายจักรกฤกษ์ พาราพันธกุล)

รองปลัดกระทรวงการคลัง

หัวหน้ากลุ่มภารกิจด้านรายจ่ายและหนี้สิน

กรมบัญชีกลาง

กองกฎหมาย

โทร. ๐ ๒๑๒๗ ๗๐๐๐ ต่อ ๔๔๖๒ - ๔๔๖๕, ๖๘๔๓ - ๖๘๔๕

โทรสาร ๐ ๒๑๒๗ ๗๒๖๙

๒) เรียน อธิการบดี

เพื่อโปรดทราบ กระทรวงการคลัง กำหนดหลักเกณฑ์และวิธีปฏิบัติในการขอเงินงบประมาณปี พ.ศ.๒๕๖๓ ไว้เบิกเหลือมปีเพิ่มเติม เพื่อให้ส่วนราชการสามารถใช้จ่ายงบประมาณได้อีกหกเดือนของปีงบประมาณถัดไป และมอบงานการเงินจ่าย

ศาสตราจารย์
รศ.ดร.
ยอพร
กนกน.




(ผู้ช่วยศาสตราจารย์ ดร.พีรธร บุญยรัตพันธุ์)


รองอธิการบดี ปฏิบัติราชการแทน

อธิการบดีมหาวิทยาลัยนเรศวร

แนวทางปฏิบัติในการกันเงินไว้เบิกเหลือปีและขยายเวลาเบิกจ่ายเงิน กรณีมีหนี้ผูกพัน (ประเภทเอกสาร CX)

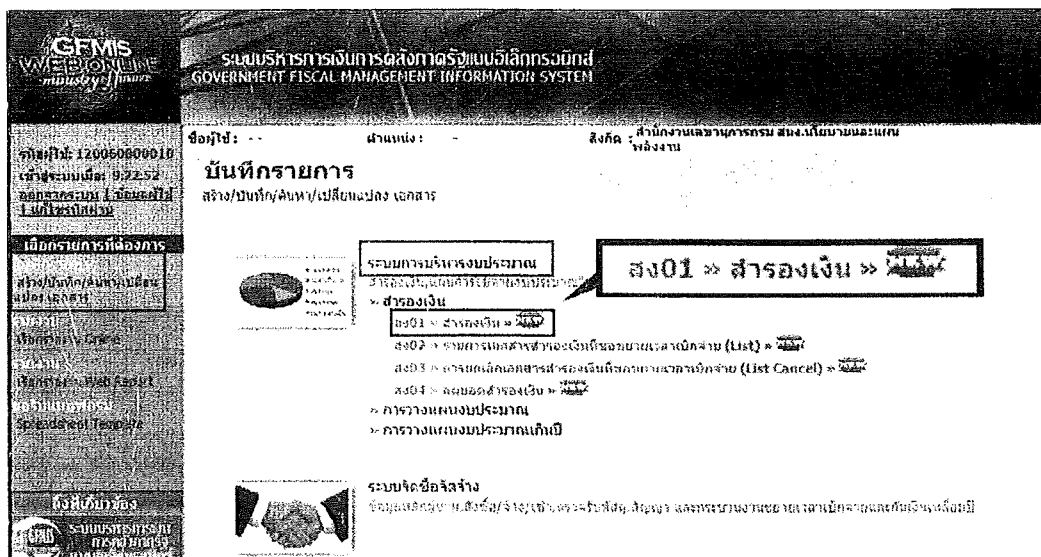
1. บันทึกเอกสารสำรองเงิน กรณีมีหนี้ผูกพัน ประเภทเอกสาร CX ตามขั้นตอนดังนี้

Login เข้าสู่ระบบ GFMS Web Online ตามภาพที่ 1



ภาพที่ 1

เลือกที่การบันทึกรายการ > ระบบบริหารงบประมาณ > สำรองเงิน > สง01 สำรองเงิน ตามภาพที่ 2



ภาพที่ 2



หน้าสำรองเงิน (สง.01) ส่วนข้อมูลทั่วไป มีรายละเอียด ตามภาพที่ 3 ดังนี้

ประเภทเอกสาร	เลือกประเภทเอกสาร CX – กั้นเงินเหลือมปี – มีหนี้ผูกพัน
วันที่เอกสาร	ระบบแสดงวันที่ปัจจุบันขณะสร้างเอกสารสำรองเงิน
วันที่ผ่านรายการ	ระบบแสดงวันที่ปัจจุบันขณะสร้างเอกสารสำรองเงิน
รหัสแหล่งของเงิน	เลือกปีของแหล่งเงิน และระบุรหัสแหล่งของเงิน 7 หลัก (ตัวอย่างระบุ 6211310)
รหัสกิจกรรมหลัก	ระบุรหัสกิจกรรมหลัก/พื้นที่ ในรูปแบบ PXXXX (XXXX = รหัสพื้นที่) (ตัวอย่างระบุ P1000)
จำนวนเงิน	ระบุจำนวนเงินที่ต้องการสร้างเอกสารสำรองเงิน
รหัสงบประมาณ	ระบุรหัสงบประมาณที่ต้องการสร้างเอกสารสำรองเงิน 16 หลัก
รายการผูกพันงบประมาณ	ระบุรายการผูกพันงบประมาณ
ข้อความ	ระบุประเภทค่าใช้จ่าย

จากนั้นกดไปยังส่วน “ข้อมูลสัญญา”

ระบบบริหารการเงินการคลังภาครัฐแบบอิเล็กทรอนิกส์
GOVERNMENT FISCAL MANAGEMENT INFORMATION SYSTEM

ชื่อผู้ใช้: -- ตำแหน่ง: -- สังกัด: สำนักงานเลขานุการกรม สนง.นโยบายและแผนพลังงาน สร้าง | แก้ไข | ยกเลิก | คืนค่า

สง. 01
สง. 01

ข้อมูลทั่วไป **ข้อมูลสัญญา**

รหัสหน่วยงาน	1286	วันที่เอกสาร	26 มิถุนายน 2562
สง.นโยบายและแผนพลังงาน		วันที่ผ่านรายการ	26 มิถุนายน 2562
รหัสหน่วยงานเบิกจ่าย	1200600002	จำนวนเงิน	10000 บาท
สำนักงานเลขานุการกรม		รหัสงบประมาณ	1200678001110001
ประเภทเอกสาร	CX - กั้นเงินเหลือมปี - มีหนี้ผูกพัน	รายการผูกพันงบประมาณ	120601
รหัสแหล่งของเงิน	2562 6211310		
รหัสกิจกรรมหลัก	P1000		
ข้อความ	ประเภทค่าใช้จ่าย		

ดาวน์โหลดบันทึก

ภาพที่ 3

[Illegible text]

[Illegible text]

[Illegible text]

[Illegible text]

ส่วนของข้อมูลสัญญา ระบุข้อมูลดังนี้

ชื่อ อปท.	ระบุชื่อหน่วยงาน กรณีเป็นองค์กรปกครองส่วนท้องถิ่น ถ้าไม่ใช่ให้เว้นว่างไว้
เลขที่สัญญา	ระบุเลขที่โครงการจากระบบ e-GP
เลขที่ L/C	ระบุเลขที่หนังสือเวียนของกรมบัญชีกลาง
รายการ	ระบุชื่อรายการ
รายชื่อเจ้าหน้าที่	เว้นว่างไว้
วันที่ลงนาม	เลือกวันที่ตามประกาศเชิญชวน/หนังสือเชิญชวน
วันที่ครบกำหนด	เลือกวันที่ตามประกาศเชิญชวน/หนังสือเชิญชวน

เมื่อระบุข้อมูลครบถ้วนแล้ว กดปุ่ม **จัดเก็บรายการลงในตาราง** ตามภาพที่ 4 ข้อมูลจะแสดงตามภาพที่ 5

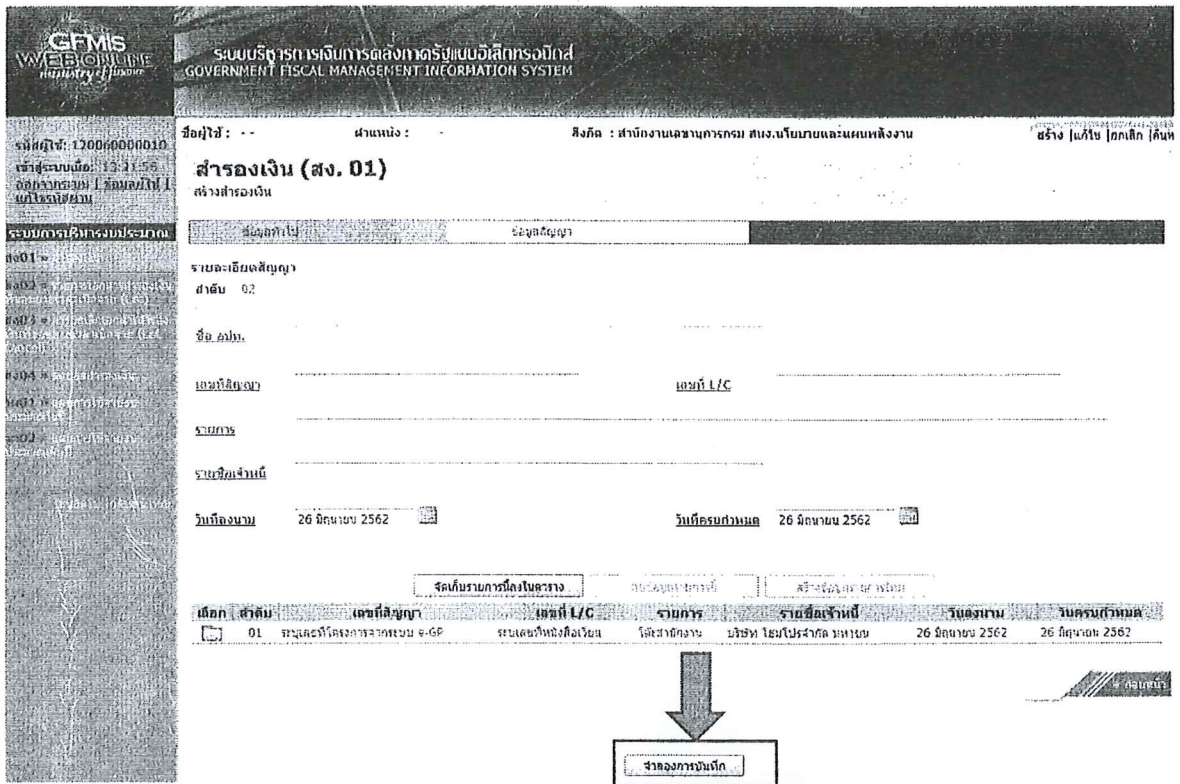
The screenshot shows a web-based form titled "สารรองเงิน (สง. 01)" (Contract Summary Form 01). The form contains the following fields and data:

- สรุปลงนาม: [Redacted]
- ข้อมูลสัญญา: [Redacted]
- รายละเอียดสัญญา: สาคับ 01
- ชื่อ อปท.: [Redacted]
- เลขที่สัญญา: [Redacted]
- ระบุเลขที่โครงการจากระบบ e-GP: [Redacted]
- เลขที่ L/C: [Redacted]
- ระบุเลขที่หนังสือเวียน: [Redacted]
- รายการ: ได้สำนักงาน
- รายชื่อเจ้าหน้าที่: [Redacted]
- วันที่ลงนาม: 26 มิถุนายน 2562
- วันที่ครบกำหนด: 26 มิถุนายน 2562

At the bottom of the form, there are three buttons: "จัดเก็บรายการลงในตาราง" (Save to table), "ดูข้อมูลรายละเอียด" (View details), and "ส่งข้อมูลกลับระบบ" (Return to system). An arrow points to the "Save to table" button. A "ส่งกลับ" (Return) button is also visible in the bottom right corner. At the very bottom, there is a "จำลองการบันทึก" (Simulate recording) button.

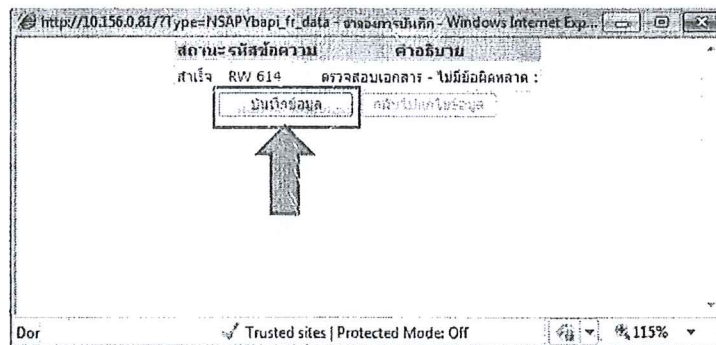
ภาพที่ 4

จากนั้นกดปุ่ม **จำลองการบันทึก** ตามภาพที่ 5 ข้อมูลจะแสดงตามภาพที่ 6



ภาพที่ 5

ถ้าระบุข้อมูลถูกต้อง คำอธิบายจะแสดง **ตรวจสอบเอกสาร - ไม่มีข้อผิดพลาด :** ตามภาพที่ 6 ให้กดปุ่ม **บันทึกข้อมูล** ระบบจะแสดงตามภาพที่ 7

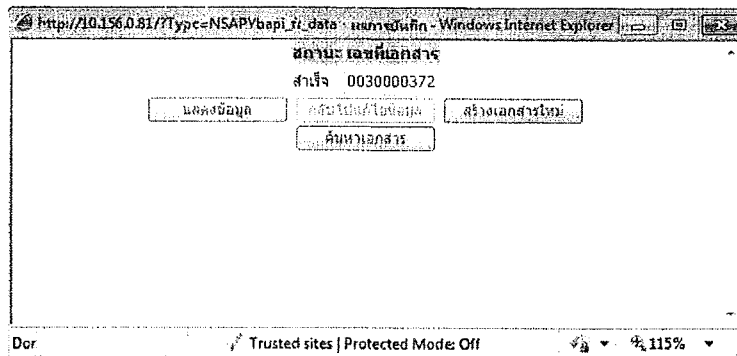


ภาพที่ 6

... ..
... ..
... ..

... ..
... ..
... ..

จะได้เลขที่เอกสารสำรองเงิน 30000372 ตามภาพที่ 7




ภาพที่ 7

* ถ้าระบุข้อมูลผิดจะไม่สามารถกดปุ่ม ตามภาพที่ 6 ได้ ให้กดปุ่ม และดำเนินการแก้ไขข้อมูลให้ถูกต้อง

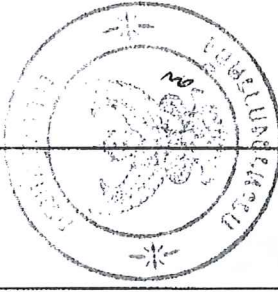
** ถ้าต้องการยกเลิกเอกสารสำรองเงิน ให้ปฏิบัติตามหนังสือ กรมบัญชีกลาง ด่วนที่สุด ที่ กค 0409.3/ว365 ลงวันที่ 14 กันยายน 2555 เรื่อง คู่มือการบันทึกรายการกันเงินไว้เบิกเหลื่อมปีและขยายเวลาเบิกจ่ายเงินในระบบ GFMS ผ่าน GFMS Web Online สำหรับหน่วยเบิกจ่ายระดับกรมที่ไม่ได้รับจัดสรรเครื่อง GFMS Terminal บทที่ 3 ข้อ 3. การยกเลิกเอกสารสำรองเงิน

2. การกันเงินไว้เบิกเหลื่อมปีและการขยายเวลาเบิกจ่ายเงิน

เมื่อหน่วยงานบันทึกเอกสารสำรองเงิน กรณีมีหนี้ผูกพัน ประเภทเอกสาร CX เสร็จเรียบร้อยแล้ว ให้หน่วยงานทำการคัดเลือก (List) และ ยืนยัน (Confirm) เอกสารสำรองเงินดังกล่าว ตามหนังสือกรมบัญชีกลาง ด่วนที่สุด ที่ กค 0409.3/ว365 ลงวันที่ 14 กันยายน 2555 เรื่อง คู่มือการบันทึกรายการกันเงินไว้เบิกเหลื่อมปีและขยายเวลาเบิกจ่ายเงินในระบบ GFMS ผ่าน GFMS Web Online สำหรับหน่วยเบิกจ่ายระดับกรมที่ไม่ได้รับจัดสรรเครื่อง GFMS Terminal บทที่ 4 การคัดเลือกเอกสารสำรองเงิน (สง.02) และ บทที่ 6 การอนุมัติรายการนำส่งเอกสารสำรองเงิน (อพง01)



แบบแจ้งรายละเอียดการโอนเงินไว้เบิกเหลือมีปี (เอกสารสำรองเงินประเภท CX หรือ CK)
 ชื่อหน่วยงาน..... รหัสหน่วยงาน.....

ลำดับ ที่	ประเภท เอกสาร สำรองเงิน	เลขที่ เอกสาร สำรองเงิน	ชื่องบรายจ่าย	รหัส		รายการ	จำนวนเงิน	รายชื่อเจ้าหน้าที่	เลขที่คำสั่ง/สัญญา/ บันทึกข้อตกลง หรือมติคณะรัฐมนตรี	วันลงนาม	วันครบกำหนด
				แหล่งของเงิน	งบประมาณ						
											

ขอรับรองว่าเป็นรายการที่ถูกต้อง
 ลายมือชื่อ.....
 ตำแหน่ง.....

